



# Оплата через Мобильное приложение Сбербанк Онлайн

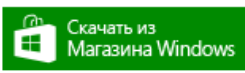
Установите на Ваш смартфон мобильное приложение **Сбербанк Онлайн** – версия Интернет – банка для мобильного телефона на операционной системе Android / WindowsPhone / iOS. **Установите приложение из магазина:**



Скачать приложение для iPhone



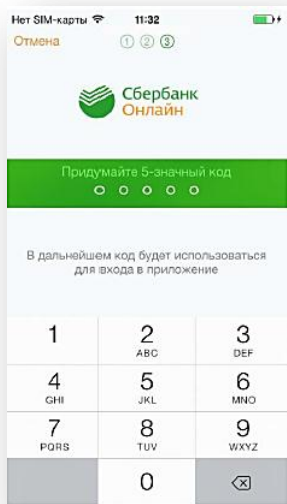
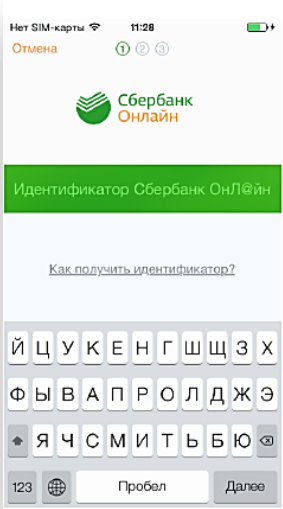
Скачать приложение для Android



Скачать приложение для Windows Phone



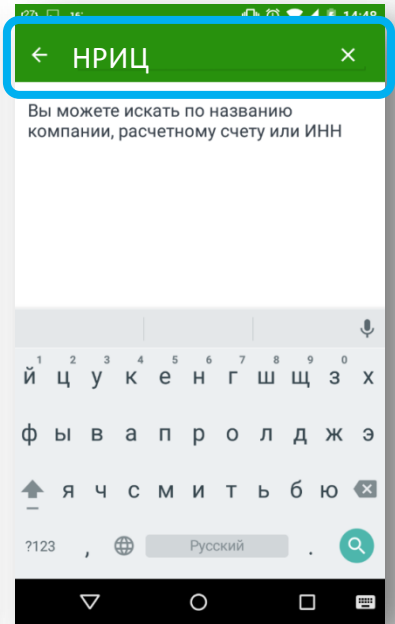
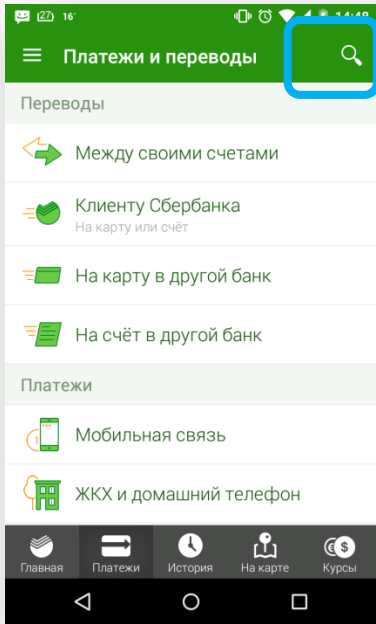
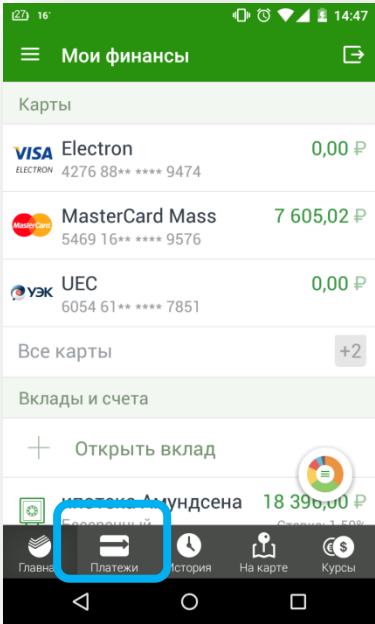
**1** Зарегистрируйтесь в мобильном приложении: для этого Вам понадобится Логин Сбербанк Онлайн и пароль по смс с номера 900 (услуга «Мобильный банк»). Следуйте меню. Придумайте 5-значный цифровой пароль для входа в приложение.





# Оплата через Мобильное приложение Сбербанк Онлайн

**2** В меню на нижней панели выберите «Платежи», далее в верхней строке поиска введите «НРИЦ» или ИНН Новоуральского расчетно-информационного центра.



**3** Выберите иконку Новоуральского информационно-расчетного центра, далее введите лицевой счет, сумму либо считайте штрих-код (если это возможно). Завершите платеж.

